






三菱自動車工業（株）岡崎製作所 小学校工場見学申込要領

| | |
|----------------------|--|
| 対象 | 小学生 |
| 見学可能日 | <p>見学開催日：2021年4月1日（木）～3月31日（木）の当社営業日</p> <p>※見学のご予約を頂いた後、生産の都合上やむを得ず受入をお断りする場合、または見学日時の変更をお願いする場合がございます。</p> <p>※今後の新型コロナウイルスの感染状況によっては見学を中止する場合がございます。</p> |
| 見学コース/受入時間/クラス数 | <p>見学コース：概要説明、塗装/車体工場見学、質疑応答</p> <p>見学時間：AM 9:30～11:30 2クラス(児童数：最大 80名)/日まで PM 13:00～15:00 1クラス(児童数：最大 40名)/日まで</p> <p>※2クラス以上の場合は、AM・PM または別日に分けての受入となります。</p> <p>※新型コロナウイルス感染予防対策の為、2クラスを3班、1クラスを2班にわけて見学を行う場合がございます。必ず1班に1名ご引率者様の付き添いをお願い致します。</p> <p>※体験コーナーのご利用（ネジ締め体験・安全保護具着用体験）、昼食場所のご提供は中止とさせていただきます。</p> |
| 申込受付 | <p>11月分申込受付:2021年4月1日（日）8:00 から下記 Web 予約システムにて受付開始</p> <p>URL:https://www.mitsubishi-motors.com/jp/sustainability/contribution/society/factory/nagoya.html</p> <p>※12月以降のお申込受付は5月より開始となります。毎月1日から7ヶ月先までご予約が可能です。</p> <p>例)12月分:5月1日予約開始、1月分:6月1日予約開始、 2月分:7月1日予約開始、3月分:8月1日</p> <p>お問合せ先：三菱自動車工業(株)岡崎製作所 工場見学担当</p> <p>TEL：0564-34-8913 (お問い合わせ時間 9:00-12:00 13:00-16:30)</p> <p>※電話予約は行っておりませんのでご注意下さい。</p>  |
| 新型コロナウイルス感染防止へのご協力依頼 | <ul style="list-style-type: none"> ・見学当日は、検温し健康状態を①各家庭②学校で確認の上、見学にお越しください。発熱・倦怠感などの症状がみられる場合には見学をご遠慮ください。 ・工場到着時には手洗い、手指消毒をお願いします。 ・マスク着用を必須としております。マスク、ハンカチを必ずお持ちください。 ・参加者同士の間隔確保にご協力お願い致します。また、大声での会話はお控え下さい。 ・今後のコロナ感染拡大状況や政府・自治体から出される方針により、見学を中止する場合がございます。また、製作所内で感染者が発生した場合、また見学者に感染者が含まれていたと判明した場合には、見学受入を2週間中止致します。 ・体調不良者が出た場合に備え、必ず担任外の先生1名の付き添いをお願い致します。 |

| | |
|---|---|
| | <p>・万が一感染者が出た場合に備え、事前に参加者名簿のご提出をお願い致します。 (名簿は見学日 2 週間後に破棄致します)</p> |
| <p>新型コロナウイルス 感染防止への 当社取り組み</p> | <ul style="list-style-type: none"> ・案内スタッフも毎朝検温を実施。こまめに手洗いうがいを徹底し、感染予防に努めています。 ・案内スタッフもマスク・フェイスシールドを装着し、参加者と適切な距離を取り案内致します。 ・工場内の手すりや見学備品など、参加者が触れる箇所・機器については次亜塩素酸ナトリウム除菌を行います。 ・製作所内従業員も検温、マスク着用など体調管理を徹底しております。 |
| <p>見学時の注意事項</p> | <p>以下の注意事項をあらかじめご一読下さいませようお願い致します。</p> <ul style="list-style-type: none"> ・昨年度、バス酔いで体調をくずし見学に参加できない児童が多くいらっしゃいました。車酔いしやすい児童への酔い止めの薬の服用につき事前に周知をお願いします。 ・決められた場所以外での写真・動画撮影はご遠慮願います。また、携帯電話、スマートフォン、Wi-fi ルーターは電源をお切り下さい。 ・不適切な履物（5 cm 以上のヒール、サンダルなど露出の多いもの）での見学はできません。 ・弊工場では、クルマを製造している工場の 2 階見学者通路を歩いて見学頂きます。見学中の持ち物は、見学ブックと筆記用具のみです。 ・工場見学の構内移動は、手配頂いたバス（お越し頂く観光バス）とさせていただきます。秘匿の関係上、運転手様には、見学日当日に秘匿保持誓約書へのサインをお願いしておりますので、予めその旨をお伝え頂いた上でバスを手配くださいますようお願い致します。 ・見学コースには、段差・階段がございます。エレベーターの設置はありませんので、車いすをご利用のお客様は誠に恐れ入りますが付添人の同行をお願い致します。 |
| <p>事前依頼事項</p> | <p>工場見学での理解をより深めていただく為に、見学のしおりとなる「岡崎製作所見学ブック」を見学予定日の 1 ヶ月前を目処に郵送させていただきます。</p> <p>見学中に使用する「見学ブック」と「鉛筆」には、落下防止のため、予め学校で紐を付け首からかける事が出来る状態にしてから、見学当日に持参下さい。 ※ストラップの配布はございません。見学ブック、鉛筆に紐が付いていない場合、工場内への持ち込みはできません。</p> <p>6 月～9 月までは熱中症予防のため、工場内で水分補給をしていただきます。コップの外れない紐付きの水筒を必ずご持参下さい。</p> <ol style="list-style-type: none"> ① 見学ブック・・・紐を通せるように穴が開いています。紐を通し首からかけられるようにしてください ② 鉛筆（又はボールペン）・・・紐をくりつけ、セロテープなどで落ちないように固定して下さい。 ③ コップの外れない、紐付きの水筒をご持参ください。 <div style="display: flex; justify-content: space-around; align-items: center;">    </div> |
| <p>事前学習について</p> | <p>◎弊社 WEB サイト：『なぜ？なぜ？クルマづくり調査団』</p> <p>クルマがお客様の手元に届くまでの開発～販売を工程別にご紹介しています。工場見学の動画や、作業員からのメッセージなども掲載していますので事前学習にご活用ください。</p> <p>URL : https://www.mitsubishi-motors.com/jp/csr/contribution/people/kids/</p>  |